




Mamo tato poćwicz ze mną

1. Narysuj kontury poszczególnych kształtów a następnie pokoloruj rysunki.



2. W każdym rzędzie skreśl ten obrazek, który nie pasuje do pozostałych. Wyjaśnij, dlaczego wybrałeś właśnie ten obrazek.



3. Połącz ze sobą takie same wyrazy. Spróbuj pokazać gestami i naśladować głosem te zjawiska pogodowe.

deszcz

słońce

śnieg

deszcz

słońce

wiatr

wiatr

burza

burza

śnieg


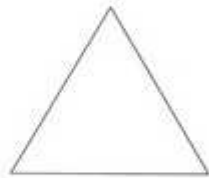
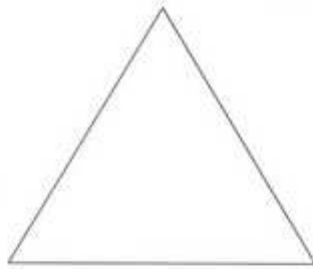


4. Połącz osoby wykonujące poszczególne zawody z charakterystycznymi dla niej atrybutami. Nazwij te zawody.



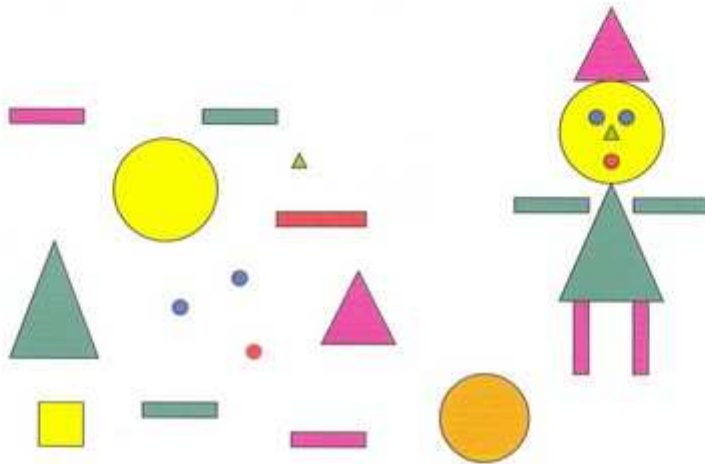
5. Pokoloruj najładniej jak potrafisz bukiet kwiatów. Staraj się nie wyjeżdżać poza kontury. Czy wiesz jak nazywają się kwiaty, z których zrobiony jest bukiet?



1. Pokoloruj wszystkie trójkąty na czerwono, a wszystkie koła na zielono. Wskaż najmniejsze i największe koło oraz najmniejszy trójkąt.



2. Przekreśl te figury, z których utworzono pajacyka. Spróbuj je nazwać.



3. Dorysuj w każdym rzędzie tyle elementów, aby we wszystkich rzędach było ich tyle samo co w pierwszym rzędzie. Policz elementy w każdym rzędzie. Pokoloruj obrazki.



4. Spróbuj wśród wszystkich imion odnaleźć swoje. Otocz je czerwonym kółeczkiem a następnie narysuj swój portret. (DZIEWCZYNKI)

Agnieszka Ania Asia Amelia Angelika Bogna

Basia Beata Celina Dagmara Danuta Daria

Dominika Dorota Ewa Ela Edyta

Ewelina Gabrysia Grażyna Gosia Helena

Irena Iza Iłona Justyna Julia Jadzia

Jola Joanna Kasia Krysia Klaudia Karolina

Kinga Lucyna Lidia Magda Małgosia Monika

Marysia Marta Martyna Maja Marzena Mirka

Natalia Ola Olga Oliwia Patrycja Paulina Renata

Sandra Sonia Sylwia Sabina Teresa Ula

Wiktoria Weronika Wioletta Zosia Zuzia

4. Spróbuj wśród wszystkich imion odnaleźć swoje. Otocz je czerwonym kółeczkiem a następnie narysuj swój portret. (CHŁOPCY)

Adam Andrzej Antoś Aleksander Arek Artur

Adrian Bartek Dominik Darek Damian Dawid

Daniel Edek Filip Franek Grzegorz Henryk

Krzyś Karol Kacper Kamil Kuba Leszek Leon

Lukasz Mariusz Marek Marcin Mateusz Michał

Maciek Mikołaj Nikodem Olek Piotr Przemek

Paweł Robert Radek Romek Rafał Staś Sławek

Tomek Tadek Wojtek Wiktor Zbyszek



1. Obrysuj czerwoną kredką wszystkie owoce, niebieską wszystkie zwierzęta a zieloną wszystkie liście. Powiedz czego jest najwięcej a czego najmniej. Pokoloruj obrazki.



2. Połącz liniami takie same przedmioty. Nazwij te przedmioty i powiedz do czego służą.



3. Rozwiąż zagadki. Spróbuj przedstawić odpowiedzi w formie rysunku.

Kiedy rośnie to się zieleni

Kiedy leci - złotem się mieni (liść)

Patrzy Jasio- coś szarego!

Już był pewien, że to myszka,

ale wkrótce się przekonał,

że to z sosny spadła... (szyszka)

Chociaż nie ma głowy,

chociaż nie ma uszu,

choć na jednej nodze,

ale w kapeluszu (grzyb)

Ma dziuplę w lesie,

orzeszki do niej niesie,

po gałązkach furka

Kto to jest? (wiewiórka)